



**KARACADAĞ**  
KALKINMA AJANSI • DEVELOPMENT AGENCY

# TRC2 BÖLGESİ (DİYARBAKIR-ŞANLIURFA) KREDİ VE MEVDUAT POZİSYONLARI RAPORU



Abdullah Önder ÖZKUL  
15.01.2012  
Diyarbakır



## İÇİNDEKİLER

1. TRC 2 BÖLGESİ (DİYARBAKIR VE ŞANLIURFA) NAKDİ KREDİ DURUMU .....	2
2. TRC 2 BÖLGESİ (DİYARBAKIR VE ŞANLIURFA) GAYRİNAKDİ KREDİ DURUMU .....	3
3. TRC 2 BÖLGESİ (DİYARBAKIR VE ŞANLIURFA) MEVDUAT DURUMU .....	5
4. TRC 2 BÖLGESİ VE TÜRKİYE KREDİ - MEVDUAT DENGESİ .....	7
KAYNAKÇA .....	8



## 1. TRC 2 BÖLGESİ (DİYARBAKIR VE ŞANLIURFA) NAKDİ KREDİ DURUMU

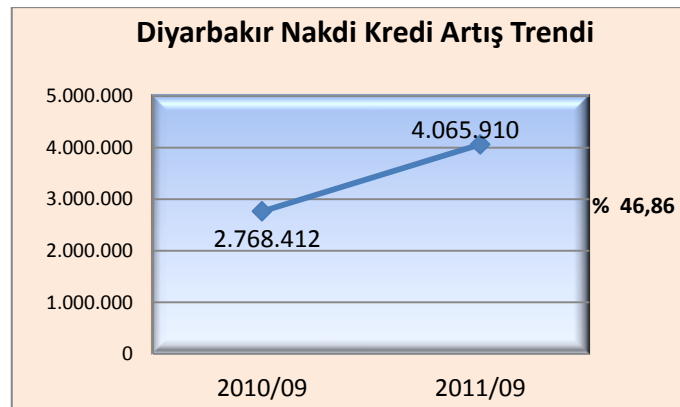
TRC2 Bölgesi	2011/09 Nakdi Kredi				2010/09 Nakdi Kredi			
	Diyarbakır	Türkiye	Şanlıurfa	Türkiye	Diyarbakır	Türkiye	Şanlıurfa	Türkiye
Toplam Nakdi Krediler	4.065.910	23	3.434.048	26	2.768.412	24	2.234.693	27
Nakdi Krediler	3.840.182	23	3.324.776	26	2.549.545	24	2.118.162	27
Takipteki Alacaklar	225.728	16	109.272	25	218.867	19	116.531	26

### DİYARBAKIR

2010/09 - 2011/09 döneminde Diyarbakır'ın toplam nakdi kredi hacmindeki artış % 46,86 seviyesindedir. Toplam nakdi kredi kullanımında Türkiye'deki 81 il içinde 24'üncü sıradayken, genişleyen kredi hacmiyle birlikte 23' üncü sıraya yükselmiştir. Nakdi krediler içerisinde takip konusu alacaklar bakımından 2010/09'da 81 il içerisinde 19'uncu sırada bulunan il cari yılda 16'ncı sıraya yükselmiş durumdadır.

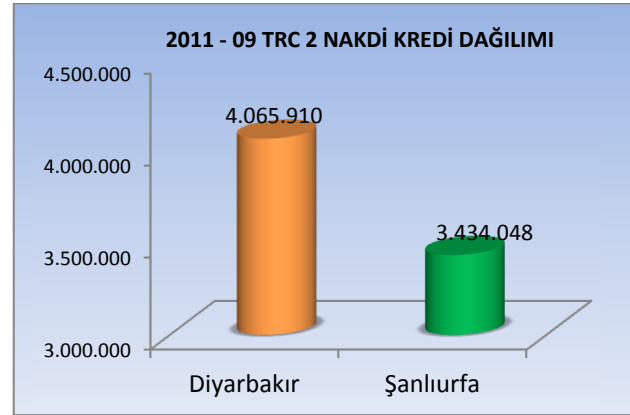
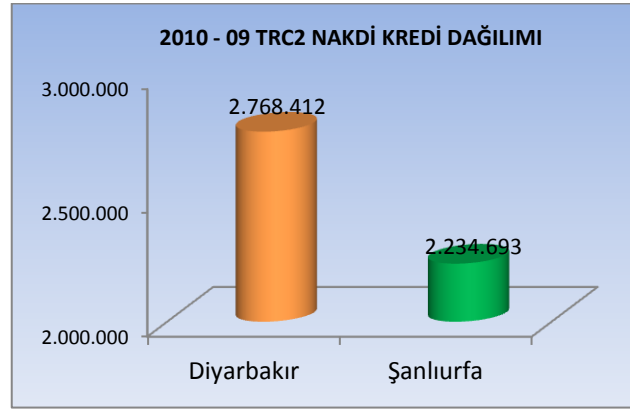
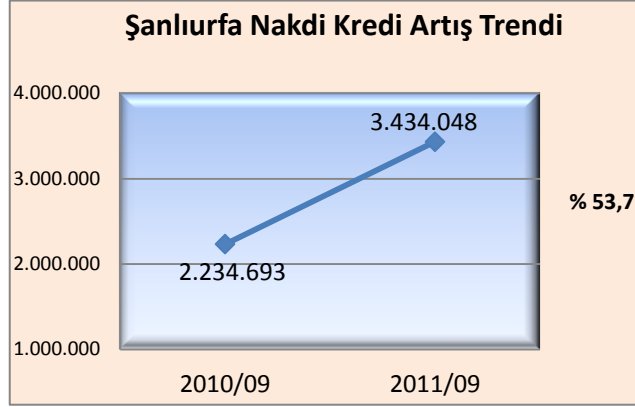
### ŞANLIURFA

2010/09 - 2011/09 döneminde Şanlıurfa'nın toplam nakdi kredi hacmindeki artış % 53,7 seviyesindedir. Toplam nakdi kredi kullanımında Türkiye'deki 81 il içinde 27 sıradayken, genişleyen kredi hacmiyle birlikte 26'ncı sıraya yükselmiştir. Nakdi krediler içerisinde takip konusu alacaklar bakımından 2010/09 da 81 il içerisinde 26'ncı sırada bulunan il cari yılda 25'inci sıraya yükselmiş durumdadır.





T.C.  
**KARACADAĞ KALKINMA AJANSI**  
İzleme ve Değerlendirme Birimi

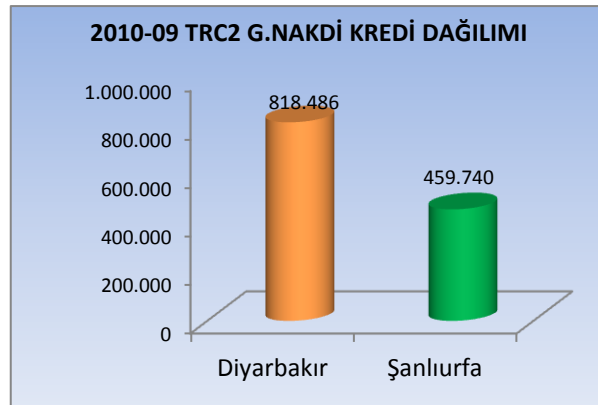
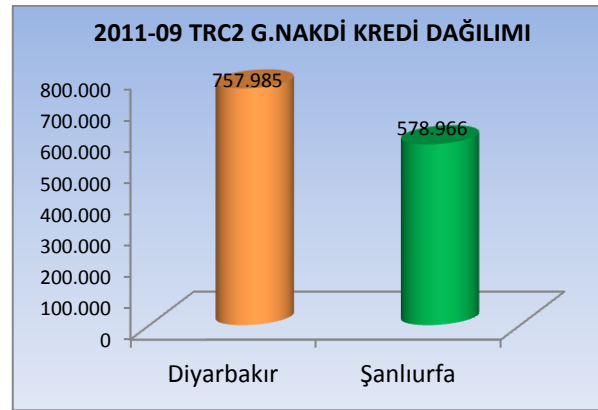
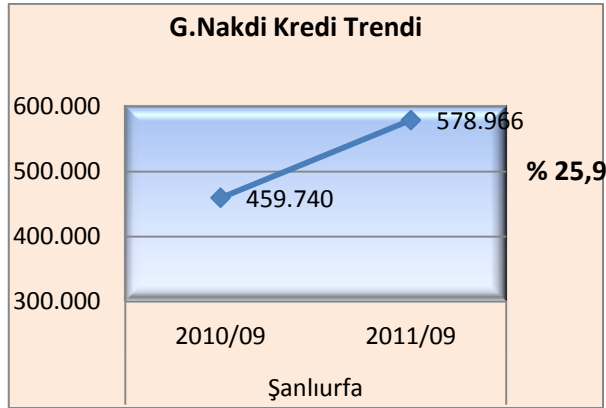
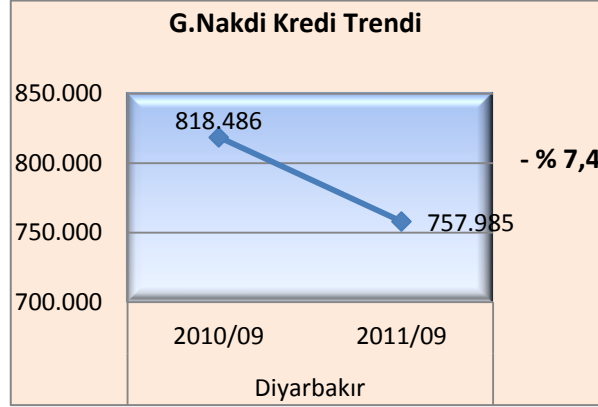


## 2. TRC 2 BÖLGESİ (DİYARBAKIR VE ŞANLIURFA) GAYRİNAKDİ KREDİ DURUMU

	2011/09 Gayrinakdi Kredi				2010/09 Gayrinakdi Kredi			
	Diyarbakır	Türkiye	Şanlıurfa	Türkiye	Diyarbakır	Türkiye	Şanlıurfa	Türkiye
Gayri Nakdi Krediler	757.985	20	578.966	25	818.486	15	459.740	23



T.C.  
**KARACADAĞ KALKINMA AJANSI**  
İzleme ve Değerlendirme Birimi





## DİYARBAKIR

2011-09 Döneminde Diyarbakır'da Gayri Nakdi Kredi kullanımı bir önceki yılın aynı dönemine göre % 7,4 azalmıştır. Diyarbakır, 2010-09 döneminde Türkiye'de Gayri Nakdi Kredi kullanımında 15' inci il iken, 2011-09 döneminde 20'nci il sıralamasına düşmüştür.

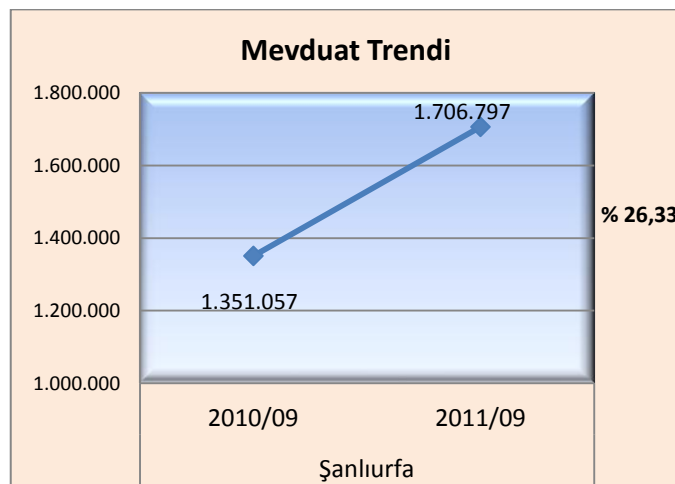
## ŞANLIURFA

2011-09 Döneminde Şanlıurfa'da Gayri Nakdi Kredi kullanımı bir önceki yılın aynı dönemine göre % 25,9 artmıştır. Şanlıurfa 2010-09 döneminde Türkiye'de Gayri Nakdi Kredi kullanımında 23'üncü il iken, 2011-09 döneminde 25'nci il sıralamasına düşmüştür.

Gayri Nakdi kredi kullanımındaki hareketler bu illerdeki **inşaat** ve **hizmetler** sektörlerindeki değişimin göstergesi olarak yorumlanabilir.

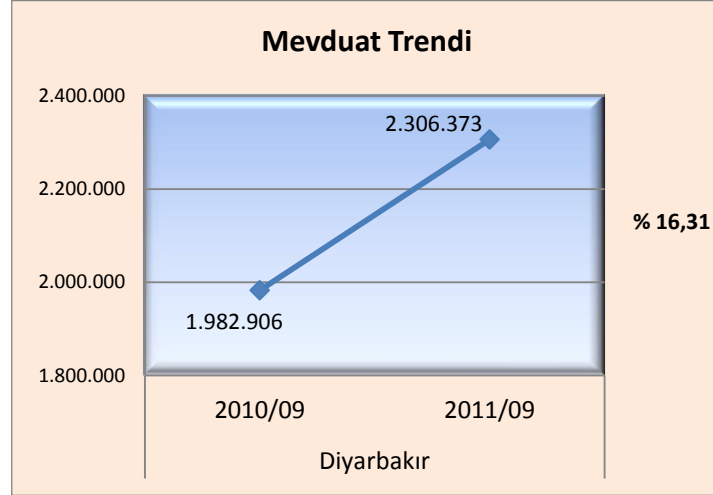
### 3. TRC 2 BÖLGESİ (DİYARBAKIR VE ŞANLIURFA) MEVDUAT DURUMU

TRC2 Bölgesi	2011/09 Mevduat				2010/09 Mevduat			
	Diyarbakır	Türkiye	Şanlıurfa	Türkiye	Diyarbakır	Türkiye	Şanlıurfa	Türkiye
Toplam Mevduat	2.306.373	28	1.706.797	37	1.982.906	27	1.351.057	38
Tasarruf Mevduatı	1.535.676	34	1.061.203	42	1.399.013	32	860.410	42
Tasarruf Mevduatı Türk Lirası	1.228.788	29	823.352	38	1.042.057	32	669.344	40
Tasarruf Mevduatı DTH	306.888	42	237.851	47	356.956	37	191.066	48
Diğer Mevduat	770.697	22	645.594	28	583.893	23	490647	28
Diğer Mevduat Türk Lirası	720.387	-	598.265	-	504.816	-	-	-
Diğer Mevduat DTH	5.031	-	47.329	-	79.077	-	-	-





T.C.  
**KARACADAĞ KALKINMA AJANSI**  
İzleme ve Değerlendirme Birimi

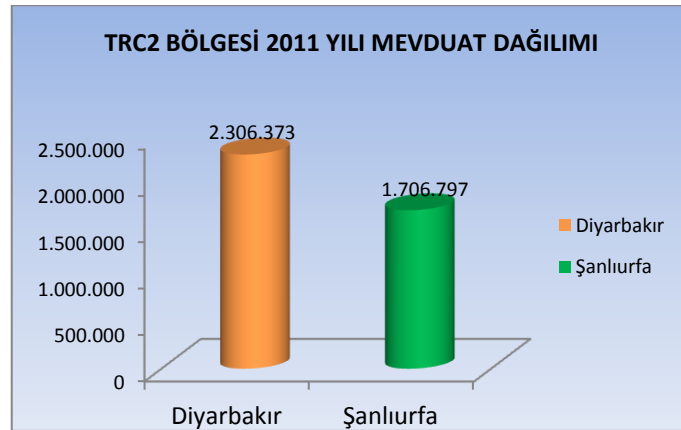


### **DİYARBAKIR**

Bankalardaki toplam mevduat 2011/09 - 2010/09 döneminde Diyarbakir'da % 16,31 artış göstermiştir. Diyarbakir, bu dönemlerde Türkiye'de en fazla mevduata sahip 28'inci il konumundan en fazla mevduata sahip 27'nci il konumuna yükselmiştir.

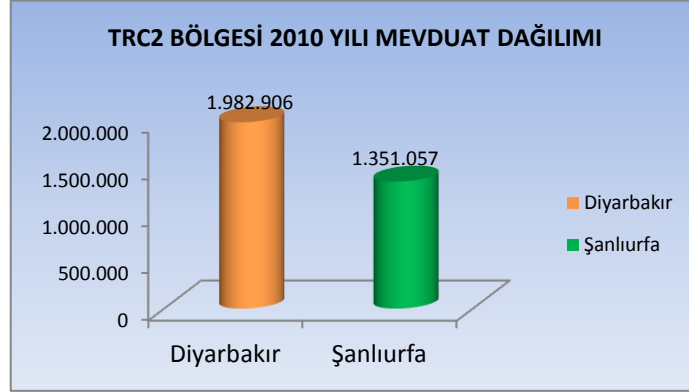
### **ŞANLIURFA**

Bankalardaki toplam mevduat 2011/09 - 2010/09 döneminde Şanlıurfa'da % 26,33 artış göstermiştir. Şanlıurfa, bu dönemlerde Türkiye'de ki en fazla mevduata sahip 38'inci il konumundan en fazla mevduata sahip 37'nci il konumuna yükselmiştir.





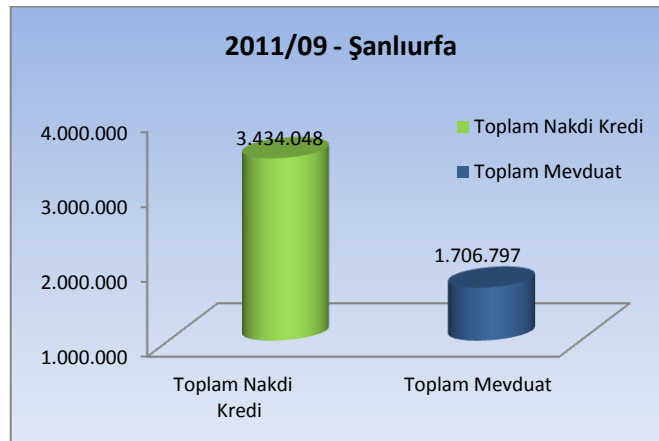
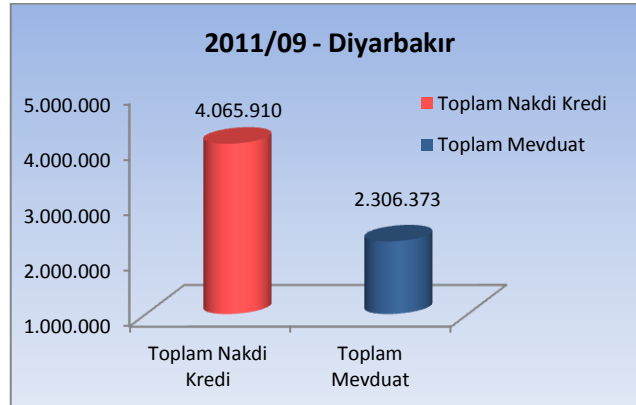
**T.C.  
KARACADAĞ KALKINMA AJANSI  
İzleme ve Değerlendirme Birimi**



2011/09'da TRC2 Bölgesi'nin toplam mevduatı 4.013.170,00 TL'dir. Bu toplam Türkiye toplam mevduat rakamı olan 655.695.447,00 TL'nin % 6'sına tekabül etmektedir.

2010/09'da TRC2 Bölgesi'nin toplam mevduatı 3.333.963,00 TL'dir. Bu toplam Türkiye toplam mevduat rakamı olan 553.215.773,00 TL'nin % 6'sına tekabül etmektedir.

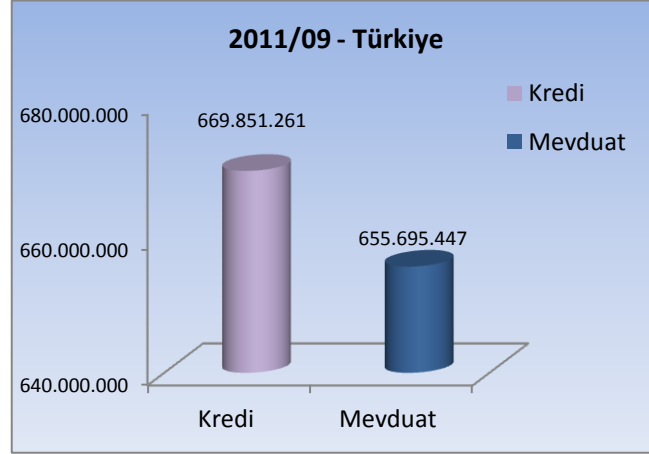
#### 4. TRC 2 BÖLGESİ VE TÜRKİYE KREDİ - MEVDUAT DENGESİ







T.C.  
**KARACADAĞ KALKINMA AJANSI**  
İzleme ve Değerlendirme Birimi



2011/09 döneminde **Diyarbakır**'da toplanan mevduatın **% 176**'sı kadar kredi kullanılmıştır.

2011/09 döneminde **Şanlıurfa**'da toplanan mevduatın **% 200**'ü kadar kredi kullanılmıştır.

2011/09 döneminde **Türkiye**'de toplanan mevduatın **% 102**'si kredi olarak kullanılmıştır.

TRC2 Bölgesi ortalama olarak mevduatının **% 188**'i kadar kredi kullanmakta olup Türkiye ortalamasının oldukça üzerindedir.

#### KAYNAKÇA

BDDK/FİNTURK Verileri <http://ebulten.bddk.org.tr/haritalama/harita.aspx>, 15.01.2012.